



**ИНСТРУКЦИЯ ПО ПРИМЕНЕНИЮ
ДИСТАНЦИОННОГО ОБУЧЕНИЯ
В ГБПОУ МО «ПОДОЛЬСКИЙ КОЛЛЕДЖ ИМЕНИ А.В. НИКУЛИНА»**

Подольск, 2020

1 ВВЕДЕНИЕ

Сейчас тот момент, когда особенно важно позаботиться о своем здоровье и здоровье своих близких.

Губернатором Московской области введен режим повышенной готовности по предотвращению новой коронавирусной инфекции и принято решение об отмене очного посещения занятий студентами с 23 марта по 12 апреля.

Все обучающиеся ГБПОУ МО “Подольский колледж имени А.В. Никулина” переводятся на дистанционное обучение с использованием платформы «Цифровой колледж Подмосковья», а также онлайн ресурсов, указанных в разделе “Дистанционное обучения” (<https://podolsk-college.ru/дистанционное-обучение/>).

Данные для входа на платформу “Цифровой колледж Подмосковья” будут предоставлены студентам через кураторов академических групп или в автоматическом режиме с помощью электронной рассылки.

Учебные занятия проводятся онлайн в строгом соответствии с расписанием, которое размещено на сайте: https://e-learning.tspk-mo.ru/seo/shared_timetable/?id=1AQPуA==

Преподавателями будет осуществляться учет студентов, присутствовавших на занятиях в дистанционном режиме, с отметкой в журнале учебных занятий.

Отсутствие студента на занятии (не выход в онлайн-режим) считается пропуском занятий и является основанием применения к обучающемуся мер дисциплинарного взыскания, предусмотренных локальными актами ГБПОУ МО “Подольский колледж имени А.В. Никулина”.

Дополнительную информацию об организации дистанционного обучения можно получить у кураторов групп. Список кураторов размещен по ссылке: <https://podolsk-college.ru/wp-content/uploads/2020/03/Кураторы-групп.pdf>

На сайте ГБПОУ МО “Подольский колледж имени А.В. Никулина” также создан специальный раздел по вопросам дистанционного обучения (<https://podolsk-college.ru/дистанционное-обучение/>).

ГОРЯЧАЯ ЛИНИЯ: 8(800)200-11-21

2 ПОДДЕРЖКА ПОЛЬЗОВАТЕЛЕЙ ДИСТАНЦИОННОГО ОБУЧЕНИЯ

Для обеспечения поддержки студентов и преподавателей во время проведения дистанционного обучения в ГБПОУ МО «Подольский колледж имени А.В. Никулина» организована горячая линия по номеру: 8(800)200-11-21.

Техническая поддержка пользователей оказывается посредством Email-переписки. Email адрес технической поддержки пользователей дистанционного обучения: help@pcollege.ru .

Любой вопрос, связанный с применением дистанционного обучения, Вы можете задать куратору Вашей группы, список кураторов расположен по ссылке на официальном сайте колледжа (WEB: <https://podolsk-college.ru/wp-content/uploads/2020/03/Кураторы-групп.pdf>) с помощью социальной сети «VK» через личные сообщения официальной группы (WEB: <https://vk.me/podolskcollegeru>).

3 ИНСТРУКЦИЯ ПО ПРИМЕНЕНИЮ ДИСТАНЦИОННОГО ОБУЧЕНИЯ ДЛЯ СТУДЕНТОВ

3.1 Предоставление доступа к дистанционному обучению

Все обучающиеся ГБПОУ МО “Подольский колледж имени А.В. Никулина” переводятся на дистанционное обучение с использованием платформы «Цифровой колледж Подмосковья» (WEB: <http://e-learning.tspk-mo.ru/>), а также с использованием системы дистанционного обучения, построенной посредством Email-переписки с ведущими преподавателями образовательного учреждения.

Доступ к платформе «Цифровой колледж Подмосковья» в виде логина и пароля предоставляется всем студентам в автоматическом режиме посредством Email-уведомления на электронную почту, а также с помощью кураторов.

Электронные письма с заданиями от ведущих преподавателей все студенты будут получать ежедневно, согласно расписанию занятий на их личные адреса электронных почт от координатора системы дистанционного обучения, а также от кураторов.

3.2 Сроки выполнения и сдачи заданий

Сроки выполнения и сдачи заданий указываются ведущим преподавателем в самом задании. При возникновении вопросов по выполнению задания, студент в праве связаться напрямую с преподавателем удобным для него способом (Email-переписка, чат в социальной сети/мессенджере, СМС-сообщение, телефонный звонок).

При возникновении технических проблем (отсутствие электропитания, интернет-соединения и пр.) студент обязан незамедлительно сообщить об этом преподавателю и куратору любым возможным способом.

Способы сдачи задания указываются преподавателем индивидуально и формулируются в первоначальном задании. Пример способа сдачи: ответное письмо с приложенной работой в формате docx, xlsx, jpg, png и т.д.. Если задание предусматривает собой конспектирование лекционного материала или письменного ответа на задание, а у студента отсутствует орг. техника, в виде принтера/сканера/мфу, студент имеет право прислать фотографию выполненного задания.

3.3 Платформа «Цифровой колледж Подмосковья»

Информационно-технологическая платформа «Цифровой колледж Подмосковья» – это комплексное информационно-технологическое решение, предназначенное для автоматизации и организации учебного процесса в профессиональных образовательных организациях на базе современных IT-технологий, как аудиторно, так и дистанционно в рамках «смешанного обучения».

С помощью предоставленного логина и пароля, студенту необходимо авторизоваться на платформе:

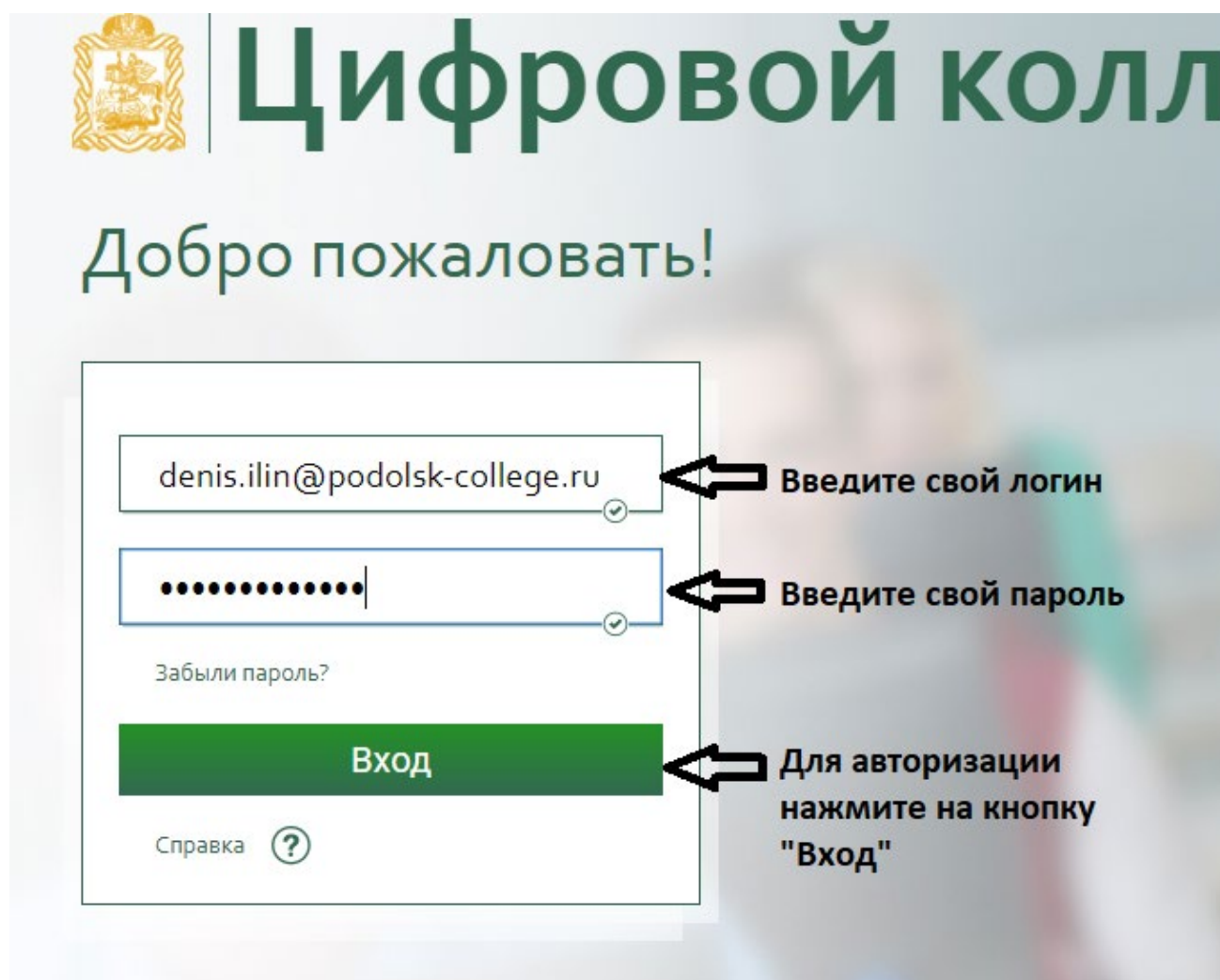


Рисунок 1. Авторизация на платформе

После успешной авторизации у пользователя открывается его личный кабинет, в котором ему необходимо перейти в информационную систему «Электронное обучение»:

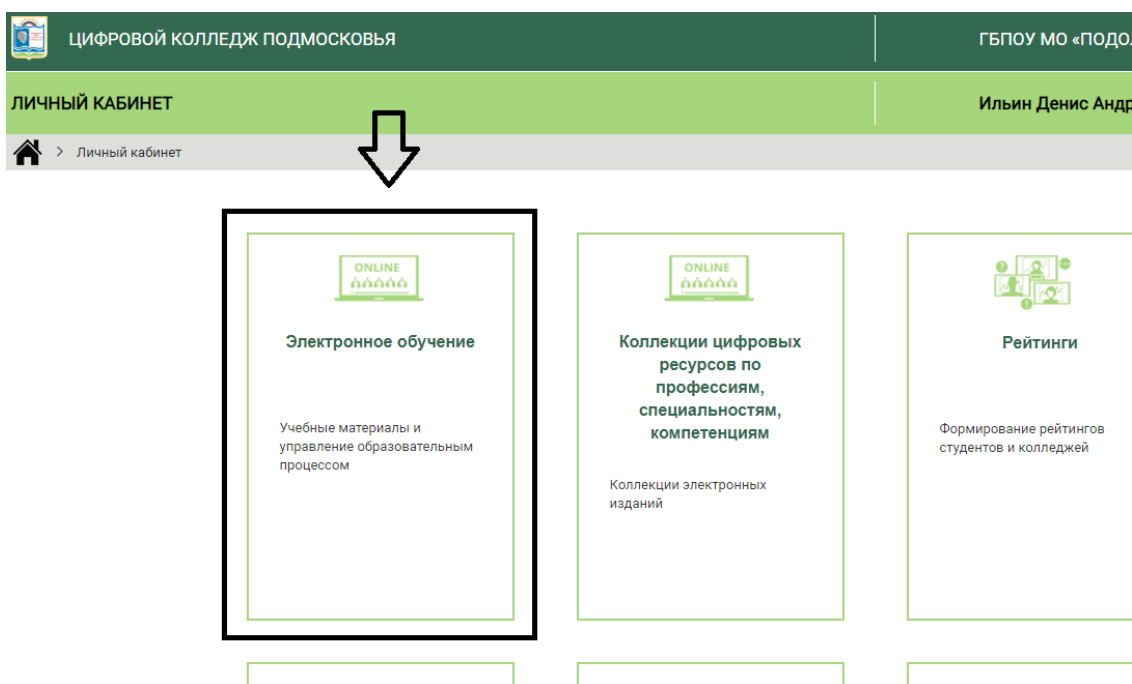


Рисунок 2. Личный кабинет пользователя

Далее, перед пользователем появляется список доступных для него учебных электронных изданий (компетенций), среди которых пользователю необходимо выбрать ту компетенцию, которая была указана в задании преподавателя. Для входа в нужную компетенцию пользователю необходимо нажать на кнопку «Учебные материалы»:

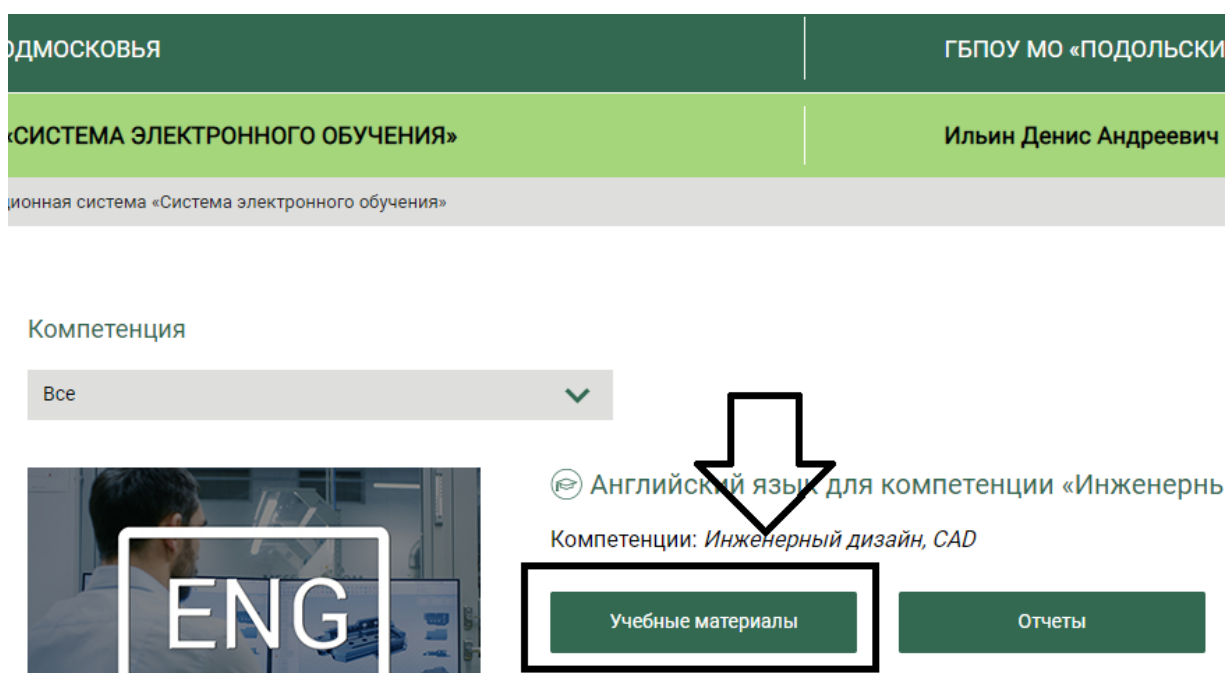


Рисунок 3. Список компетенций

После нажатия, перед пользователем появляется приветственное окно выбранной компетенции, где в левом нижнем углу находится кнопка «ВХОД». Ее необходимо нажать для входа в учебное электронное издание:

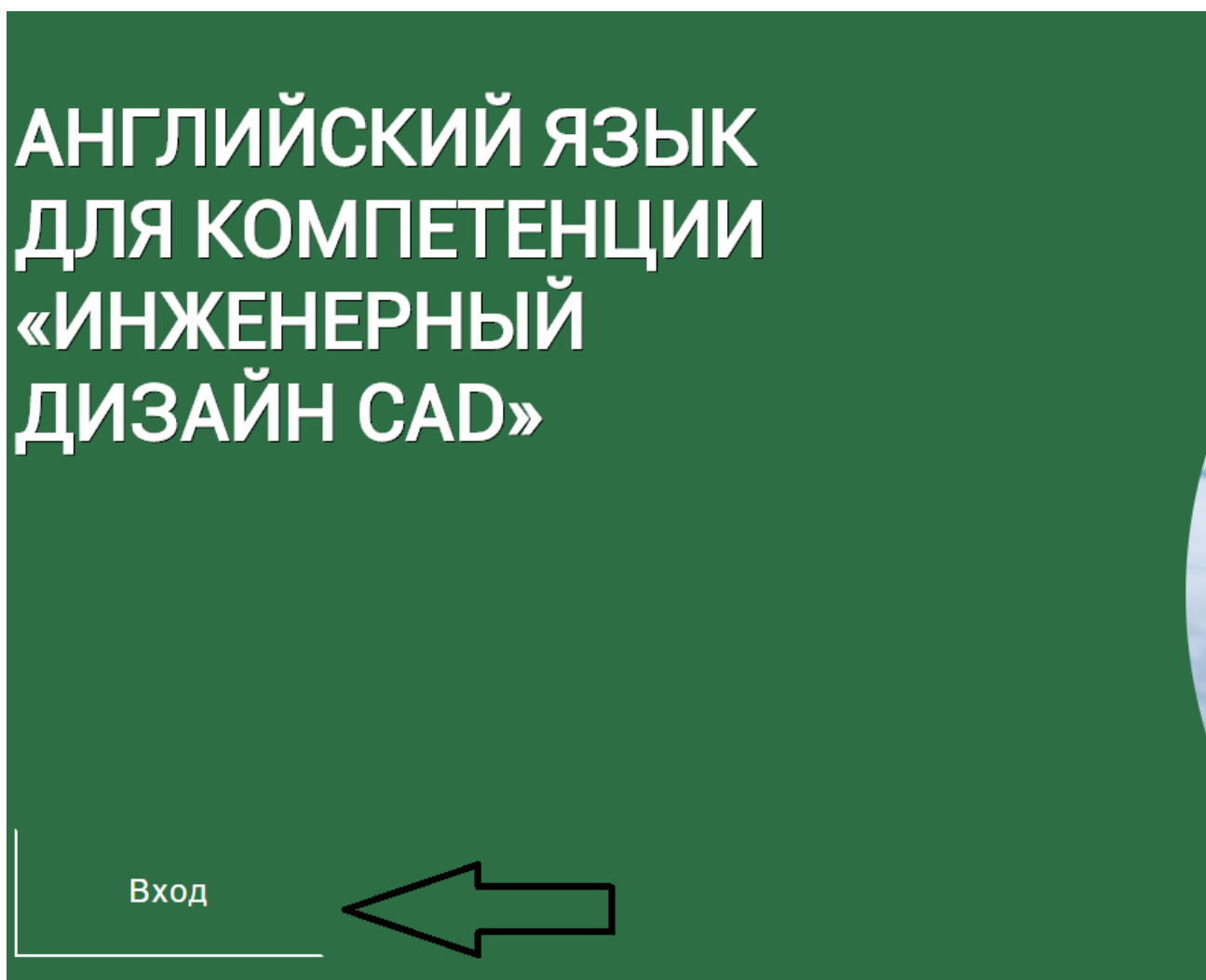


Рисунок 4. Вход в компетенцию

Далее, основываясь на полученное от преподавателя задание пользователю необходимо изучить/выполнить модули внутри учебного электронного издания.

Навигация по учебному электронному изданию осуществляется с помощью навигационных кнопок, расположенных слева в выпадающем меню.

При возникновении технических трудностей при работе на платформе Вы можете обратиться в техническую поддержку дистанционного обучения. Email адрес технической поддержки пользователей дистанционного обучения: help@pcollege.ru.

4 СПИСОК ЭЛЕКТРОННЫХ ОБРАЗОВАТЕЛЬНЫХ РЕСУРСОВ

№	Название ресурса	Ссылка
1	Цифровой колледж «Подмосковья»	https://e-learning.tspk-mo.ru/mck/
2	Цифровая образовательная платформа московских колледжей	https://spo.mosmethod.ru/distant
3	Электронные библиотеки	urait.ru
4	Информационный банковский портал	banki.ru
5	Федеральный центр электронных образовательных ресурсов	http://fcior.edu.ru ,
6	Единое окно доступа к образовательным ресурсам	http://window.edu.ru
7	Единая коллекция цифровых образовательных ресурсов	http://school-collection.edu.ru
8	Электронно-библиотечная система от правообладателя	https://www.book.ru
9	Электронный образовательный контент	https://lawcol.mskobr.ru/elektronnye_servisy/elektronnyiy-obrazovatelnyiy-kontent
10	Облачные технологии (видеоуроки, лекции, практические работы, проверочные работы)	http://www.netklacc.ru
11	Федеральный центр информационно-образовательных ресурсов	College.ru
12	Платформа	learningapps.org
13	Электронно-библиотечная система	https://e.lanbook.com/
14	Медиатека образовательных ресурсов	http://store.temocenter.ru/
15	Электронно-библиотечная система «ЮРАЙТ»	www.biblio-online.ru "
16	Якласс	https://www.yaklass.ru ,
17	Учи.ру	https://uchi.ru
18	Инфоурок	https://infourok.ru
19	Библиотека видеоуроков	https://interneturok.ru/
20	АРТ консервация	http://art-con.ru/
21	Библиотека МЭШ	uchebник.mos.ru
22	Социальная сеть работников образования	http://nsportal.ru

5 ПОЛЕЗНЫЕ ССЫЛКИ

1. Инструкция по работе на платформе «Цифровой колледж Подмосковья» для студентов:

(WEB: <https://podolsk-college.ru/wp-content/uploads/2020/03/Инструкция-по-работе-с-платформой-Цифровой-колледж-Подмосковье-для-обучающихся-1.pdf>)

2. Руководство пользователя платформы «Цифровой колледж Подмосковья»:

(WEB: <https://e-learning.tspk-mo.ru/seo/help/>)

3. Раздел «Дистанционное обучение» на официальном сайте ГБПОУ МО «Подольский колледж имени А.В. Никулина»:

(WEB: <https://podolsk-college.ru/дистанционное-обучение/>)